

VEA LOS PRINCIPALES BENEFICIOS Y SEGMENTOS DE ACTUACIÓN DE ESTOS MODELOS:

CHECK OUT THE BENEFITS AND THE
SEGMENTS AVAILABLE FOR THESE MODELS:

// TRANSPORTE DE PERSONAL // CHARTER

La gran capacidad para pasajeros unida a una calidad superior, agilidad, economía y rentabilidad, traen a nuestros microbuses los diferenciales ideales para los servicios de transporte de personal.

With high passenger capacity combined with premium quality, agility, economy and profitability, our micro-buses are ideal for charter services.

// URBANO // CITY BUSES

Totalmente orientado a la accesibilidad, con bajo costo de mantenimiento, robustez y una mejor optimización de espacio interno, el modelo urbano es referencia para el transporte de pasajeros en grandes y pequeñas ciudades.

Fully accessible, offering low maintenance costs, robustness and an optimized interior space, the city bus model is a reference in people transportation for big cities and small towns.

// ESCOLAR // SCHOOL BUSES

Sinónimo de buena inversión, el modelo escolar cuenta con carrocería y chasis integrados, lo que facilita posibles reparaciones y mantenimientos. Además de esto, está totalmente adecuado a las normas de seguridad y accesibilidad, ofreciendo más protección para estudiantes y conductores.

The school bus model offers great cost-benefit, with full body-chassis integration, that facilitates future repairs and maintenance. In addition, it complies with safety and accessibility standards, providing more protection for students and drivers.

// EJECUTIVO // EXECUTIVE

Con asientos cómodos y bienestar térmico, los vehículos para el segmento de turismo traen excelencia en confort y desempeño. Cuentan con amplios espacios internos, ofreciendo opcionales de decoración exclusivos. Alineando bajo costo de mantenimiento y consumo, traen diferenciación y robustez para su negocio.

Focusing on comfort for short and long trips, executive vehicles combine quality and performance with excellence. Offering a great interior space, they can be exclusively customized.



FOTOS PARA FINES ILUSTRATIVOS / PHOTOS FOR ILLUSTRATIVE PURPOSES.



FLY


Volare

f @ v / ONIBUSVOLARE
WWW.VOLARE.COM.BR

ENCUENTRE LA CONCESIONARIA MÁS PRÓXIMA ACCEDIENDO A NUESTRO SITIO WEB
FIND THE NEAREST DEALERSHIP ON OUR WEBSITE

BATUCA

FLY




Volare

FLY 9



9.040mm/8.800mm

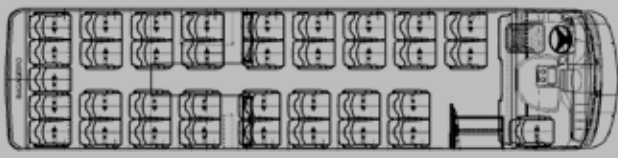


Hasta 31 + 1 + 1 asientos
Up to 31 + 1 + 1 seats

FLY 10



10.145mm/9.600mm



Hasta 35 + 1 + 1 asientos
Up to 35 + 1 + 1 seats

PESOS Y DIMENSIONES/WEIGHTS AND DIMENSIONS

	FLY 9	FLY 10
Longitud total Total length	8.585mm - 9.040mm	9.600mm - 10.145mm
Distancia entre ejes Length between axles	4.500mm - 4.800mm	5.000mm - 5.500mm
Longitud externa/External Width	2.360mm	2.360mm
Altura externa/interna External / internal height	2.995mm / 1.960mm	3.130mm / 1.960mm
PBT/GVW	9.200Kg	10.000Kg
Eje delantero/trasero Front / rear axle	3.200Kg/6.000Kg	3.200Kg/6.800Kg
Ruedas/neumáticos Wheels / tyres	6,0 X 17,5" - 215/75R 17,5"	7,50 x 19,5" 285/70R 19,5"

OPCIONALES DE CARROCERÍA

BODY OPTIONAL FEATURES

/ Kit Multimedia	/ Porta paquetes	/ Multimedia kit	/ Parcel Rack
/ Baño	/ Rutero	/ Toilet	/ Destination board
/ WI-FI	/ Ascensor	/ WI-FI	/ Wheelchair Lift
/ Calefacción	/ Cámara de retroceso	/ Heating	/ Reverse camera
/ Cafetera & heladera	/ Entrada USB	/ Coffee machine & fridge	/ USB Outlets

* Volare se reserva el derecho de modificar la información relativa a los productos exhibidos en sus folletos sin previo aviso.
* Volare reserves the right to change the information regarding the products displayed in its leaflets/brochures without prior notice.
** Dimensiones varían según suspensión del vehículo.
** Dimensions vary depending on vehicle suspension.

LÍNEA FLY

FLY LINE

GARANTÍA DE MÁS EFICIENCIA PARA EL TRANSPORTE Y MÁS CONFORT PARA LOS PASAJEROS

MADE TO PROVIDE EFFICIENCY FOR OWNERS AND COMFORT FOR PASSENGERS.

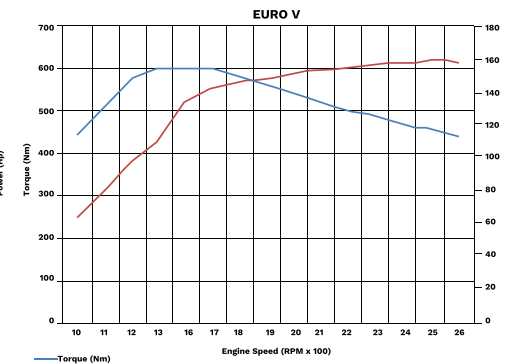
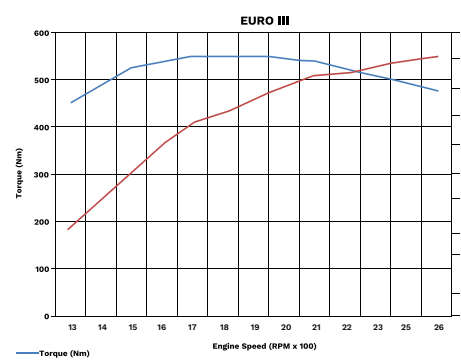
Con avanzados conceptos de ergonomía y alta tecnología, los microbuses Fly traen la máxima calidad y funcionalidad.

The Fly range is a leader when it comes to quality and functionality, bringing together advanced concepts of ergonomics and high technology.



CARACTERÍSTICAS TREN DE FUERZA / POWERTRAIN CHARACTERISTICS

	EURO V	EURO III
Motor/Engine	Cummins ISF 3.8	MWM 4.12 TCAE
Cilindros/Cylinders	4 en línea/in line - 3.760cm³	4 en línea/in line - 4.700cm³
Potencia/Power	162 cv - 2.600rpm	180 cv - 2.600rpm
Torque/Torque	600 NM - 1.300 a/to 1.700rpm	600 Nm - 1.300 a/to 1.700rpm
Caja/Transmission	Eaton FSO 4505C - 5 marchas y retroceso/ 5 gears and reverse	Eaton FSO 4505C - 5 marchas y retroceso/ 5 gears and reverse
Freno de servicio/Service brake	Neumático con sistema ABS Pneumatic with ABS system	Neumático - sistema ABS opcional Pneumatic with ABS system
Eje de tracción/Traction axle	Meritor MS 13113	Meritor MS 13113
Suspensión/Suspension	Muelles semielípticos y amortiguadores telescópicos Semi-elliptical spring and telescopic dampers	Muelles semielípticos y amortiguadores telescópicos Semi-elliptical spring and telescopic dampers
Batería/Battery	24 v - 12V/100 Ah (2 un.)	24 v - 12V/100 Ah (2 un.)
Tanque combustible/Fuel tank	150l	150l
Tanque de urea/Urea tank	16l	***



OPCIONALES DE CHASIS CHASSI OPTIONAL FEATURES

/ Suspensión neumática
/ Caja automática
/ ABS
/ Llantas de Aluminio
/ Retardador

/ Pneumatic suspension
/ Automatic transmission
/ ABS
/ Aluminum wheels
/ Retarder

